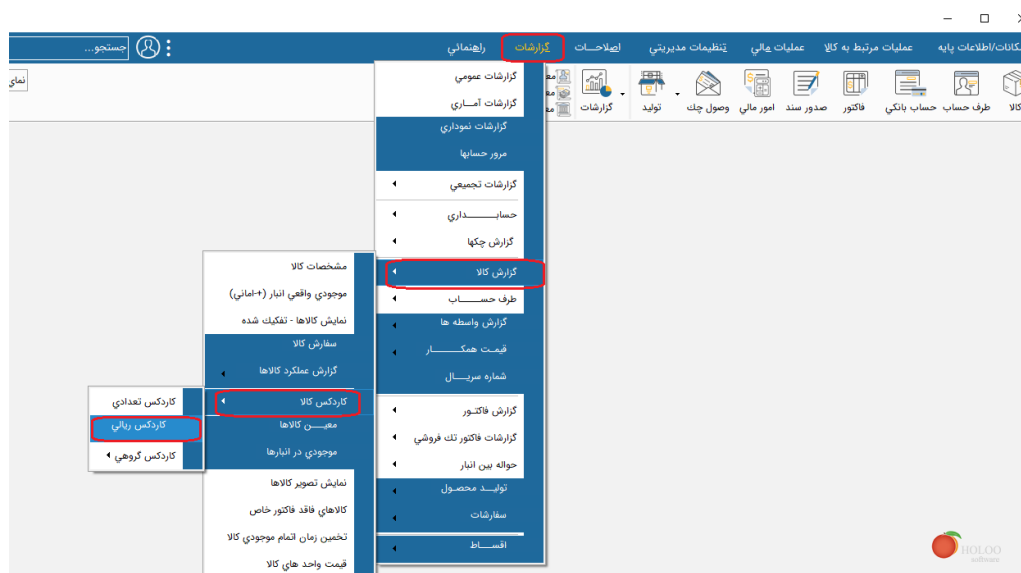


گزارش کاردکس ریالی

گزارش کاردکس ریالی در زمانی مورد استفاده قرار میگیرد که نیاز به مشاهده قیمت های وارده و یا صادره در فاکتور و یا مشاهده میانگین لحظه ای کالا میباشد لازم به ذکر است از منوی گزارشات - گزارش کالا - کاردکس کالا - کاردکس ریالی قابل مشاهده میباشد.

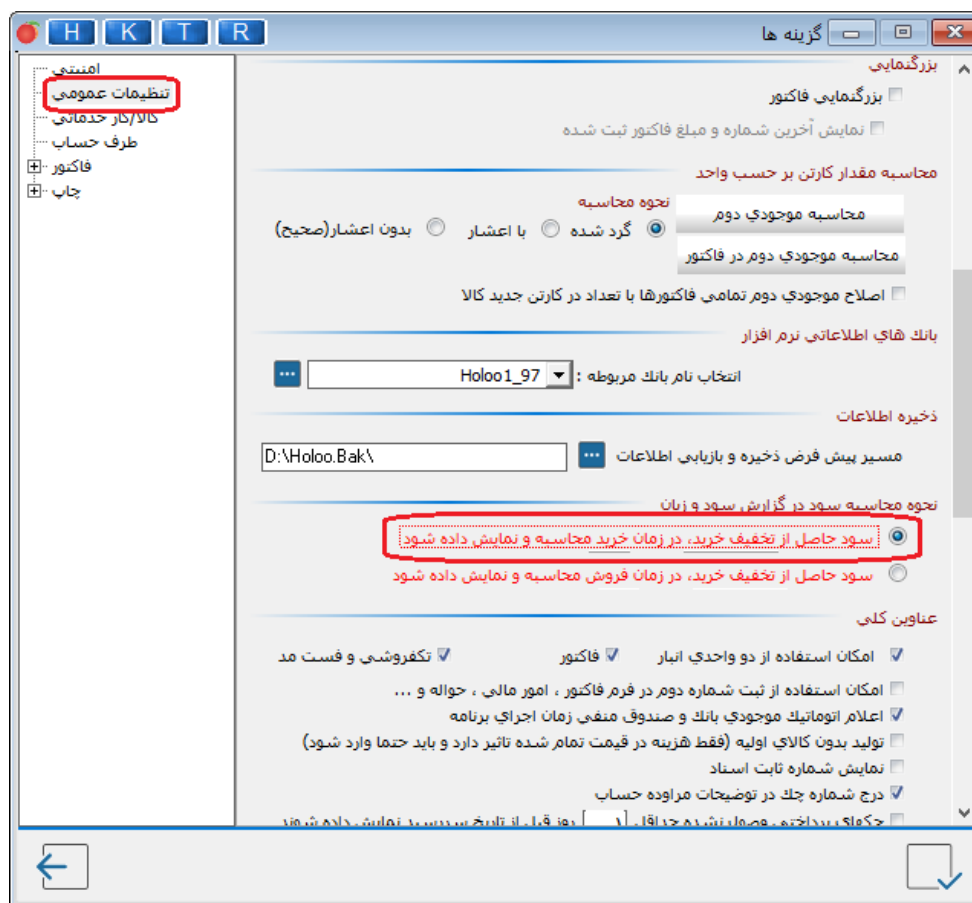


در صورتی که در فرم گزارش کاردکس ریالی، نوع کاردکس کاردکس ریالی (با قیمت خرید) انتخاب شود مبالغ وارد شده بر اساس میانگین قیمت خرید محاسبه می شود مانند فی وارده، فی صادره و فی مانده. در گزارش مربوطه ستون فی مانده مبلغ میانگین نمایش داده می شود.

به صورت مثال در تصویر زیر در خصوص خرید شماره ۲ نحوه محاسبه میانگین قیمت خرید به این صورت میباشد که فی مانده در ردیف شماره ۳ (۱۰۰۰) با فی واقعی در ردیف شماره ۴ (۱۹۰۰) جمع شده و تقسیم بر تعداد مانده (۲) می شود میانگین جدید در قسمت ستون فی مانده با رقم ۱۴۵۰ نمایش داده می شود.

| ردیف | تاریخ | شماره حواله | نوع سند | توضیحات سطری | تعداد وارده | فی وارده | تخفیف | فی واقعی | مبلغ کل وارده | تعداد صادره | فی صادره | مبلغ کل صادره | تعداد مانده | فی مانده | مبلغ کل مانده |
|------|----------|-------------|----------------|--------------|-------------|----------|-------|----------|---------------|-------------|----------|---------------|-------------|----------|---------------|
| ۱ | | | مقدار اول دوره | | ۰ | ۰ | ۰ | ۰ | ۰ | ۰ | ۰ | ۰ | ۰ | ۰ | ۰ |
| ۲ | ۹۸.۱۲.۱۷ | | خرید ش ۱ | | ۲ | ۱.۰۰۰ | ۰ | ۱.۰۰۰ | ۲.۰۰۰ | ۰ | ۰ | ۰ | ۲ | ۱.۰۰۰ | ۱.۰۰۰ |
| ۳ | ۹۸.۱۲.۱۷ | | فروش ش ۱ | | ۰ | ۰ | ۰ | ۰ | ۰ | ۱ | ۱.۰۰۰ | ۱.۰۰۰ | ۱ | ۱.۰۰۰ | ۰ |
| ۴ | ۹۸.۱۲.۱۷ | | خرید ش ۲ | | ۱ | ۲.۰۰۰ | ۱۰۰ | ۱.۹۰۰ | ۱.۹۰۰ | ۰ | ۰ | ۰ | ۲ | ۱.۴۵۰ | ۲.۹۰۰ |

در صورت عدم تمایل به اعمال تخفیف در آخرین قیمت خرید و میانگین قیمت خرید در منوی تنظیمات مدیریتی - تنظیمات نرم افزار - تنظیمات عمومی - نحوه محاسبه سود در گزارش سود و زیان بر روی گزینه سود حاصل از تخفیف خرید در زمان خرید محاسبه و نمایش داده شود را انتخاب نمایید.



The screenshot shows the 'تنظیمات عمومی' (General Settings) window in the Holo software. The 'نحوه محاسبه سود در گزارش سود و زیان' (Profit Calculation Method in Profit and Loss Report) section is highlighted with a red box. The selected option is 'سود حاصل از تخفیف خرید در زمان خرید محاسبه و نمایش داده شود' (Profit from purchase discount calculated and displayed at the time of purchase). Other options include 'سود حاصل از تخفیف خرید در زمان فروش محاسبه و نمایش داده شود' (Profit from purchase discount calculated and displayed at the time of sale).

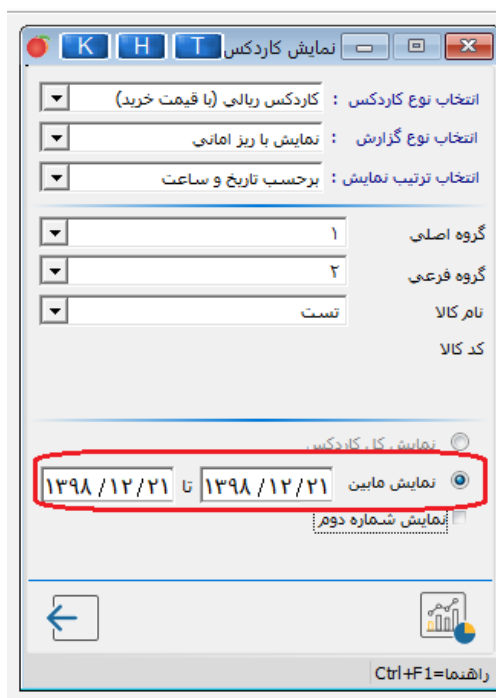
چنانچه در منوی کاردکس ریالی انتخاب نوع کاردکس ، کاردکس ریالی (با قیمت وارده) را انتخاب نمایید در گزارش نمایش داده شده فی وارده و فی صادره قیمت ثبت شده در فاکتور میباشد.

| ردیف | تاریخ | شماره حواله | نوع سند | توضیحات سطری | عدد وارده | فی وارده | تخفیف | فی واقعی | مبلغ کل وارده | عدد صادره | فی صادره | مبلغ کل صادره | تعداد مانده | فی مانده | مبلغ کل مانده |
|------|----------|-------------|----------------|--------------|-----------|----------|-------|----------|---------------|-----------|----------|---------------|-------------|----------|---------------|
| ۱ | | | مقدار اول دوره | | ۰ | ۰ | ۰ | ۰ | ۰ | ۰ | ۰ | ۰ | ۰ | ۰ | ۰ |
| ۲ | ۹۸.۱۲.۱۷ | | خرید ش ۱ | | ۲ | ۱,۰۰۰ | - | ۱,۰۰۰ | ۲,۰۰۰ | ۱,۰۰۰ | ۰ | ۰ | ۲ | ۱,۰۰۰ | ۲,۰۰۰ |
| ۳ | ۹۸.۱۲.۱۷ | | فروش ش ۱ | | ۰ | ۰ | - | ۰ | ۰ | ۱ | ۱,۵۰۰ | ۱,۵۰۰ | ۱ | ۵۰۰ | ۵۰۰ |
| ۴ | ۹۸.۱۲.۱۷ | | خرید ش ۲ | | ۱ | ۲,۰۰۰ | ۱۰۰ | ۱,۹۰۰ | ۱,۹۰۰ | ۰ | ۰ | ۰ | ۲ | ۱,۳۰۰ | ۲,۴۰۰ |

در صورتی که در فرم کاردکس ریالی گزینه نمایش ما بین تاریخ انتخاب شود در صورتی که قبل از تاریخ مورد نظر فاکتورهایی ثبت شده باشد مانده آن در قسمت اول دوره نمایش داده می شود. به صورت مثال در تصویر زیر مانده کل کاردکس نمایش داده می شود.

| ردیف | تاریخ | نوع سند | توضیحات سطری | عدد وارده | فی وارده | تخفیف | فی واقعی | مبلغ کل وارده | عدد صادره | فی صادره | مبلغ کل صادره | تعداد مانده | فی مانده | مبلغ کل مانده | نشیخ |
|------|----------|----------------|--------------|-----------|----------|-------|----------|---------------|-----------|----------|---------------|-------------|----------|---------------|------|
| ۱ | | مقدار اول دوره | | ۰ | ۰ | ۰ | ۰ | ۰ | ۰ | ۰ | ۰ | ۰ | ۰ | ۰ | |
| ۲ | ۹۸.۱۲.۱۷ | خرید ش ۱ | | ۲ | ۱,۰۰۰ | - | ۱,۰۰۰ | ۲,۰۰۰ | ۱,۰۰۰ | ۰ | ۰ | ۲ | ۱,۰۰۰ | ۲,۰۰۰ | بد |
| ۳ | ۹۸.۱۲.۱۷ | فروش ش ۱ | | ۰ | ۰ | - | ۰ | ۰ | ۱ | ۱,۰۰۰ | ۱,۰۰۰ | ۱ | ۱,۰۰۰ | ۱,۰۰۰ | بد |
| ۴ | ۹۸.۱۲.۱۷ | خرید ش ۲ | | ۱ | ۲,۰۰۰ | ۱۰۰ | ۱,۹۰۰ | ۱,۹۰۰ | ۰ | ۰ | ۰ | ۲ | ۱,۴۵۰ | ۲,۹۰۰ | بد |
| ۵ | ۹۸.۱۲.۲۱ | خرید ش ۳ | | ۵ | ۱,۴۵۰ | - | ۱,۴۵۰ | ۷,۳۵۰ | ۱,۴۵۰ | ۰ | ۰ | ۷ | ۱,۴۵۰ | ۱۰,۱۵۰ | بد |

در صورتی که در فرم تهیه گزارش تاریخ را ما بین تاریخ انتخاب کنیم



نمایش کاردکس به این صورت خواهد بود که مانده قبل از تاریخ مورد نظر تحت عنوان اول دوره در کاردکس قابل ملاحظه خواهد بود.

| ردیف | تاریخ | شماره حواله | نوع سند | توضیحات ستوری | بدهاد وارده | بدهاد وارده | تخفیف | فی واقعی | مبلغ کل وارده | بدهاد صادره | فی صادره | مبلغ کل صادره | تعداد مانده | فی مانده | مبلغ کل مانده |
|------|----------|-------------|----------------|---------------|-------------|-------------|-------|----------|---------------|-------------|----------|---------------|-------------|----------|---------------|
| ۱ | | | مقدار اول دوره | | ۲ | ۱,۵۵۰ | ۱۰۰ | ۱,۴۵۰ | ۲,۹۰۰ | ۰ | | ۰ | ۲ | ۱,۴۵۰ | ۲,۹۰۰ |
| ۲ | ۹۸,۱۲,۲۱ | | خرید ش ۳ | | ۵ | ۱,۴۵۰ | - | ۱,۴۵۰ | ۷,۲۵۰ | ۰ | | ۰ | ۷ | ۱,۴۵۰ | ۱۰,۱۵۰ |