

## در فاکتور بتوان فروش منفی انجام داد :

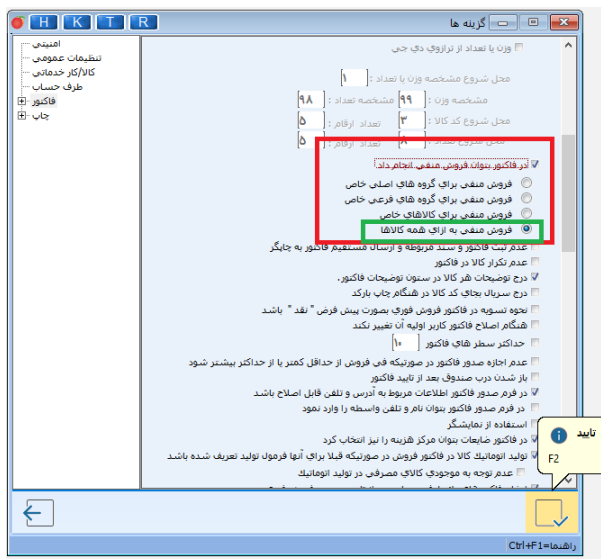
در صورتی که بخواهیم در نرم افزار ، بدون داشتن موجودی برای کالاها ، فاکتور فروش ثبت نماییم می توانیم از تنظیمات مدیریتی - تنظیمات نرم افزار - فاکتور - گزینه "در فاکتور بتوان فروش منفی انجام داد" را فعال نماییم با فعال شدن این امکان ، پیغامی مطابق تصویر ، ظاهر میگردد ، که با تأیید پیغام ، امکان ثبت فاکتور فروش برای کالاهایی که موجودی ندارند فراهم می گردد . فقط میبایست به این نکته توجه داشت که فروش منفی ، سبب غیر واقعی شدن موجودی کالاها ، میانگین قیمت خرید و همچنین سود می گردد.



فروش منفی را می توان برای تمام کالا ها ، گروه اصلی خاص ، گروه فرعی خاص و یا کالا انتخاب نمود

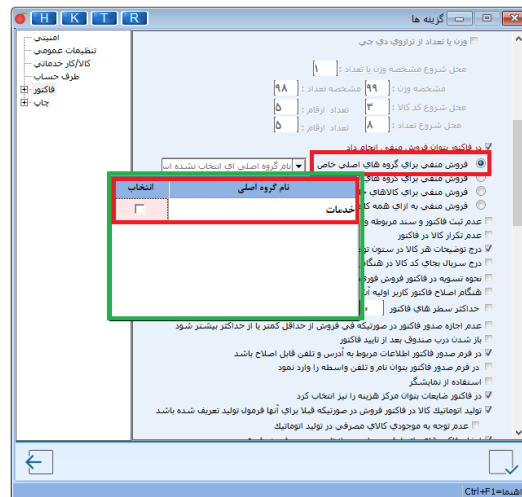
### فروش منفی برای تمام کالاها :

در صورتی که "فروش منفی به ازای همه کالاها" فعال باشد تمامی کالاهای موجود در همه انبار های برنامه را در فرم جستجوی فاکتور فروش نمایش می دهد و می توان برای همه کالاها در همه انبار ها ، فروش منفی انجام داد .



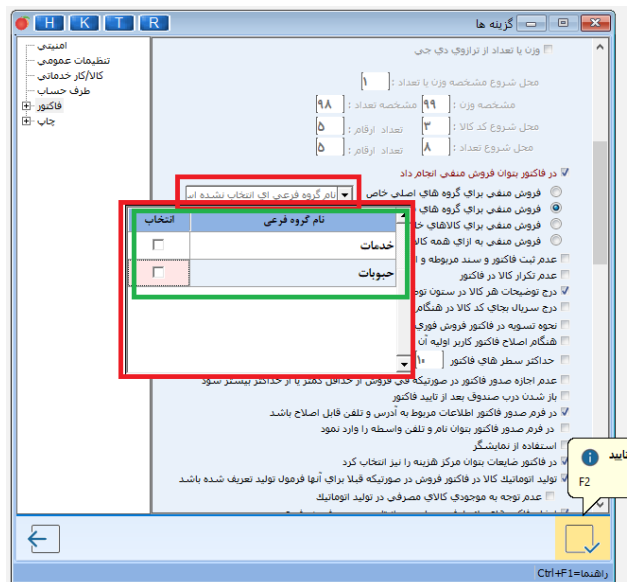
### فروش منفی برای گروه های اصلی خاص :

در صورتی که فروش منفی ، برای "گروه اصلی خاص" فعال باشد و یکی یا چند گروه اصلی در برنامه فعال باشد ، در فرم جستجوی فاکتور فروش ، تمامی کالاهای بدون موجودی را در انبارهای مورد نظر نمایش می دهد و می توان برای همه کالاهای انبارهای انتخاب شده فروش منفی انجام داد .



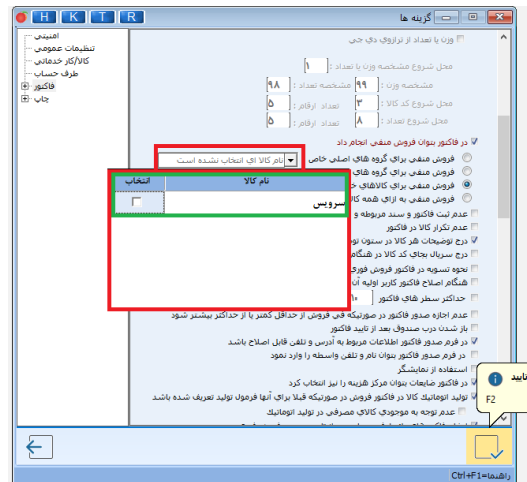
### فروش منفی برای گروه های فرعی خاص :

در صورتی که " فروش منفی برای گروه های فرعی خاص " فعال بوده و یکی یا چند گروه فرعی را تیک بگذارید در فرم جستجوی فاکتور فروش ، تمامی کالاهای موجود در انبار مورد نظر نمایش داده می شود و می توان برای همه کالاهای موجود در انبارهای انتخاب شده فروش منفی را انجام داد .

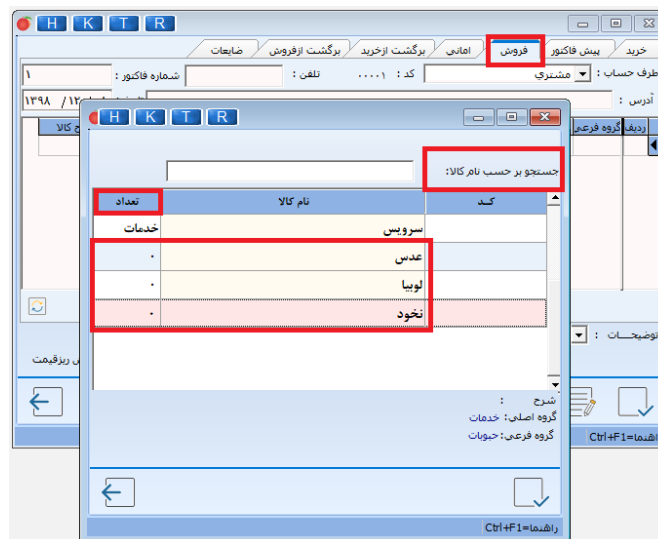


## فروش منفی برای کالاهای خاص :

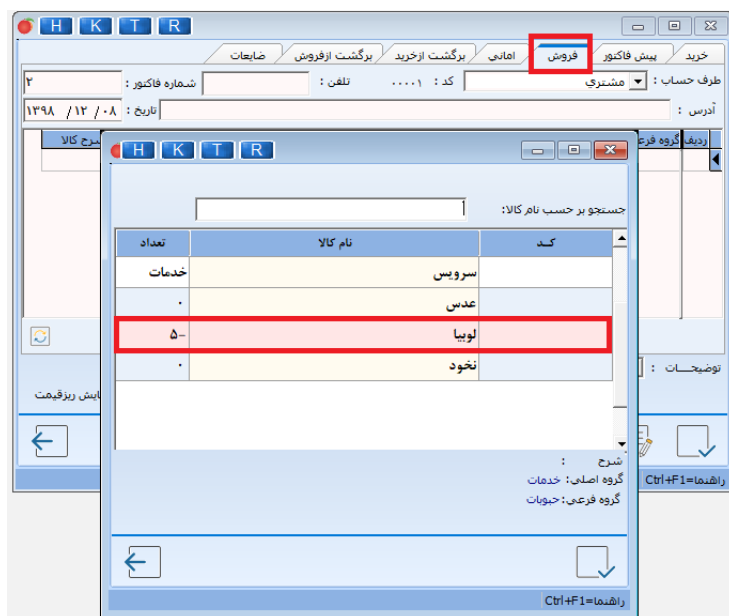
در صورتی که " فروش منفی برای کالاهای خاص " فعال باشد و یکی و یا چند تا از کالاهای برنامه را تیک بگذارید در فرم جستجوی فاکتور فروش کالاهای مورد نظر نمایش داده می شود و می توان برای همه کالاهای انتخاب شده فروش منفی انجام داد .



پس اگر با وجود نداشتن موجودی ، یکی از گزینه های ذکر شده فعال شود کالاهای بدون موجودی هم در فاکتور فروش نمایش داده می شوند .



واگر ثبت فاکتور فروش صورت پذیرد ، در برنامه کاردکس منفی ایجاد می شود و در فرم جستجوی کالا نیز تعداد ، منفی نمایش داده می شود.



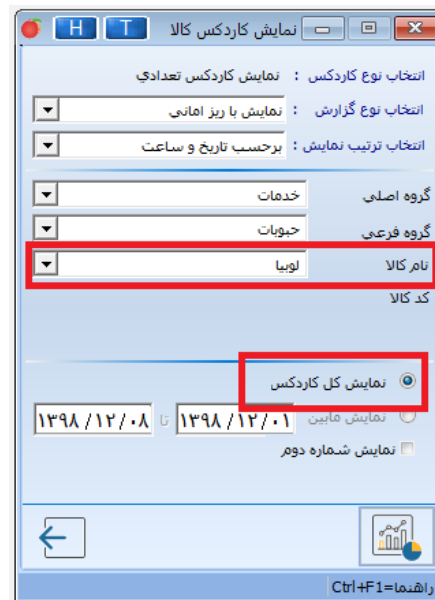
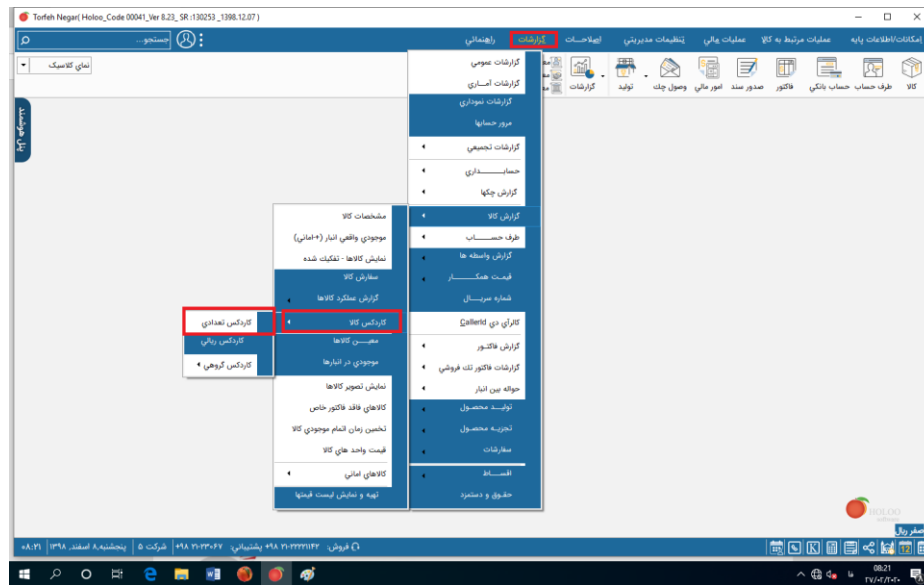
کاردکس های منفی موجود در برنامه را می توان از منوی اصلاحات -اصلاح موجودی -گزارش کالاهای منفی شده در کاردکس مشاهده نمود



### رفع کاردکس منفی :

می توان عملکرد کالای فوق را از منوی گزارش کالا - کاردکس تعدادی ، مشاهده نمود ، کاردکس منفی در دو حالت ایجاد می شود :

۱. موجودی نهایی کالا منفی شده باشد.



که با ثبت وارده (فاکتور خرید ، حواله بین انبار، ... ) به تعداد مورد نظر و قبل از تاریخ صادره ( فاکتور فروش فوق .. ) و یا حذف صادره ، کاردکس منفی از بین می رود .

ردیف	تاریخ	شماره حواله	نوع سند	توضیحات کالا	وارد	صادر	تعداد مانده
۱				مقدار اول دوره	۰	۰	۰
۲	۹۸.۱۲.۰۷			خرید ش ۱	۹	۰	۹
۳	۹۸.۱۲.۰۸			فروش ش ۱	۰	۵	۴
					۹	۵	

راهنمایی جهت استفاده از امکانات بیشتر، کلیک راست نمایید

۲. موجودی نهایی کالا مثبت باشد و کاردکس کالا در بازه خاصی منفی شده باشد که شرایط فوق در حالتی ایجاد میگردد که تاریخ وارده (خرید ، حواله بین انبار ، تولید ) بعد از تاریخ صادره ( فروش ، حواله بین انبار ، ... ) ثبت شده باشد

### حال آنکه برای اصلاح کاردکس منفی موارد ذیل را می بایست بررسی نمود :

- در صورتیکه تاریخ صادره و تاریخ وارده در یک روز باشد و وارده بعد از صادره ثبت شده باشد می توان از اصلاح ساعت فاکتور استفاده نمود بدین صورت که با راست کلیک کردن بر روی سطر مربوطه و انتخاب اصلاح ساعت فاکتور، ساعت وارده را به قبل از صادره اصلاح نمود



ردیف	تاریخ	ساعت	شماره حواله	نوع سند	توضیحات کالا	وارده	صادره	تعداد مانده
۱				مقدار اول دوره		۰	۰	۰
۲	۹۸/۱۲/۰۸	۰۸:۰۰:۲۵		فروش ش ۱		۰	۵	-۵
۳	۹۸/۱۲/۰۸	۰۸:۲۹:۵۷		خرید ش ۱		۹	۰	۴

۵ ۹

راهنمایی جهت استفاده از امکانات بیشتر، کلیک راست نمایید

ردیف	تاریخ	ساعت	شماره حواله	نوع سند	توضیحات کالا	وارده	صادره	تعداد مانده
۱				مقدار اول دوره		۰	۰	۰
۲	۹۸/۱۲/۰۸	۰۸:۰۰:۲۵		فروش ش ۱		۰	۵	-۵
۳	۹۸/۱۲/۰۸	۰۸:۲۹:۵۷		خرید ش ۱		۹	۰	۴

۵ ۹

راهنمایی

نمایش فاکتور مربوطه  
نمایش سند  
نمایش ضمیمه اسناد  
اصلاح سند  
اصلاح ساعت فاکتور

ردیف	تاریخ	ساعت	شماره حواله	نوع سند	توضیحات کالا	وارده	صادره	تعداد مانده
۱				مقدار اول دوره		۰	۰	۰
۲	۹۸/۱۲/۰۸	۰۸:۰۰:۲۵		فروش ش ۱		۰	۵	-۵
۳	۹۸/۱۲/۰۸	۰۸:۲۹:۵۷		خرید ش ۱		۹	۰	۴

۵ ۹

راهنمایی

زمان فاکتور: 08:00  
Ctrl+F1=راهنما

ردیف	تاریخ	ساعت	شماره حواله	نوع سند	توضیحات کالا	وارده	صادره	تعداد مانده
۱					مقدار اول دوره	۰	۰	۰
۲	۹۸.۱۲.۰۸	۰۸.۰۰.۰۰		خرید ش ۱		۹	۰	۹
۳	۹۸.۱۲.۰۸	۰۸.۰۰.۰۰		فروش ش ۱		۰	۵	۴
						۵	۹	

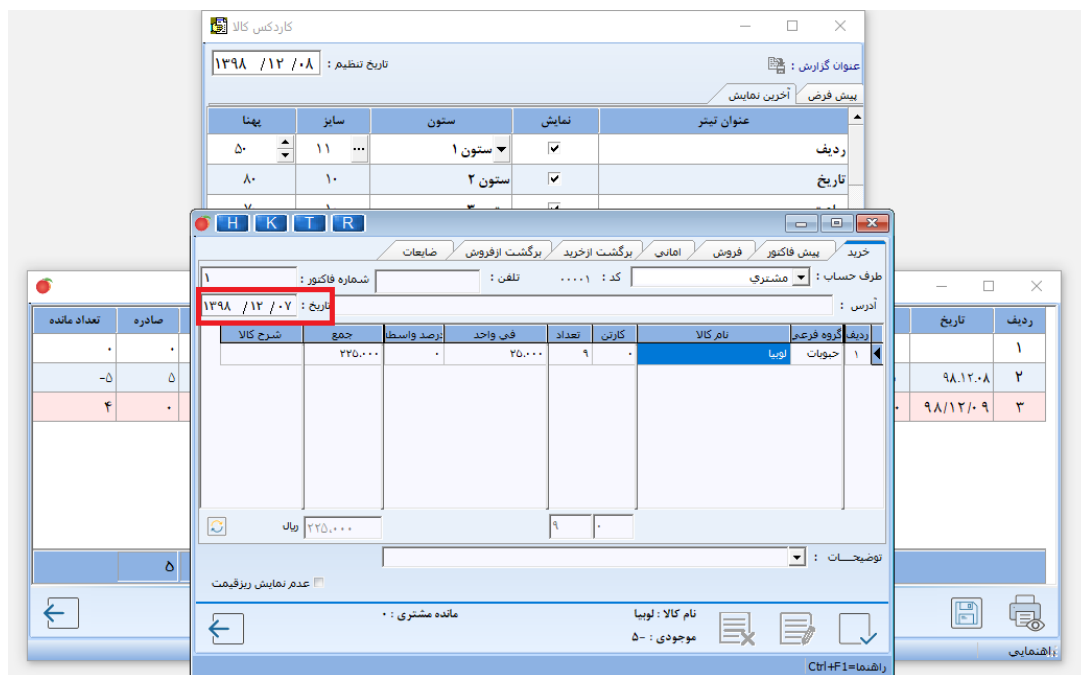
۲. در صورتیکه تاریخ صادره و تاریخ وارده در یک روز ثبت نشده باشند یعنی تاریخ وارده بعد از تاریخ صادره باشد

ردیف	تاریخ	ساعت	شماره حواله	نوع سند	توضیحات کالا	وارده	صادره	تعداد مانده
۱					مقدار اول دوره	۰	۰	۰
۲	۹۸.۱۲.۰۸	۰۸.۰۰.۰۰		فروش ش ۱		۰	۵	-۵
۳	۹۸.۱۲.۰۹	۰۸.۰۰.۰۰		خرید ش ۱		۹	۰	۴
						۵	۹	

می بایست برای رفع کاردکس منفی تاریخ وارده به قبل از تاریخ صادره بازگردانده شود.



بعد از اصلاح تاریخ وارده ، در گزارش گیری مجدد کاردکس منفی مشاهده نمی شود .



ردیف	تاریخ	ساعت	شماره حواله	نوع سند	توضیحات کالا	وارد	صادر	تعداد مانده
۱				مقدار اول دوره		-	۰	۰
۲	۹۸.۱۲.۰۷	۰۸:۰۰:۰۰		خرید ش ۱		۹	۰	۹
۳	۹۸.۱۲.۰۸	۰۸:۰۰:۲۵		فروش ش ۱		۰	۵	۴
						۹	۵	

راهنمایی جهت استفاده از امکانات بیشتر، کلیک راست نمایید

بعد از انجام مراحل بالا برای اینکه موجودی انبار مجدد محاسبه شود و قیمت میانگین نیز صحیح محاسبه شود و همچنین برای اصلاح سود می بایست یک بار گزینه اصلاح موجودی انبار و یک بار اصلاح میانگین قیمت انجام شود.

بررسی مجدد اصلاح موجودی و ...

توجه:  
 مبنای محاسبه قیمت میانگین در برنامه بر حسب تاریخ و ساعت ورود و خروج کالا از برنامه می باشد. در صورتیکه تاریخ ورود کالایی به سیستم (مانند خریدوتولید) بعد از تاریخ خروج (فروش) آن کالا باشد، موجودی میان دوره کالا منفی میشود، لذا محاسبه قیمت میانگین سیستم دقیق نخواهد بود. ضمناً توصیه میشود قبل از عملیات محاسبه قیمت میانگین از اطلاعات کبی پشتیبان تهیه گردد.

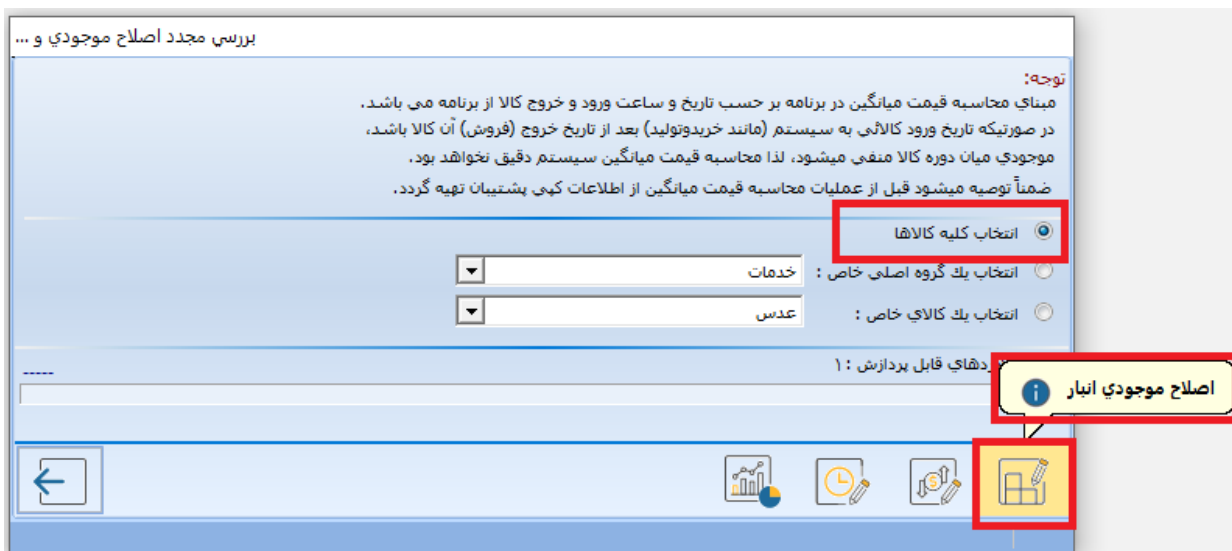
انتخاب کلیه کالاها

انتخاب یک گروه اصلی خاص:  خدمات

انتخاب یک کالای خاص:  عدس

ردهای قابل پردازش: ۱

اصلاح موجودی انبار



بررسی مجدد اصلاح موجودی و ...

توجه:  
 مبنای محاسبه قیمت میانگین در برنامه بر حسب تاریخ و ساعت ورود و خروج کالا از برنامه می باشد. در صورتیکه تاریخ ورود کالایی به سیستم (مانند خریدوتولید) بعد از تاریخ خروج (فروش) آن کالا باشد، موجودی میان دوره کالا منفی میشود، لذا محاسبه قیمت میانگین سیستم دقیق نخواهد بود. ضمناً توصیه میشود قبل از عملیات محاسبه قیمت میانگین از اطلاعات کبی پشتیبان تهیه گردد.

انتخاب کلیه کالاها

انتخاب یک گروه اصلی خاص:  خدمات

انتخاب یک کالای خاص:  عدس

ردهای قابل پردازش: ۱

اصلاح میانگین قیمت

