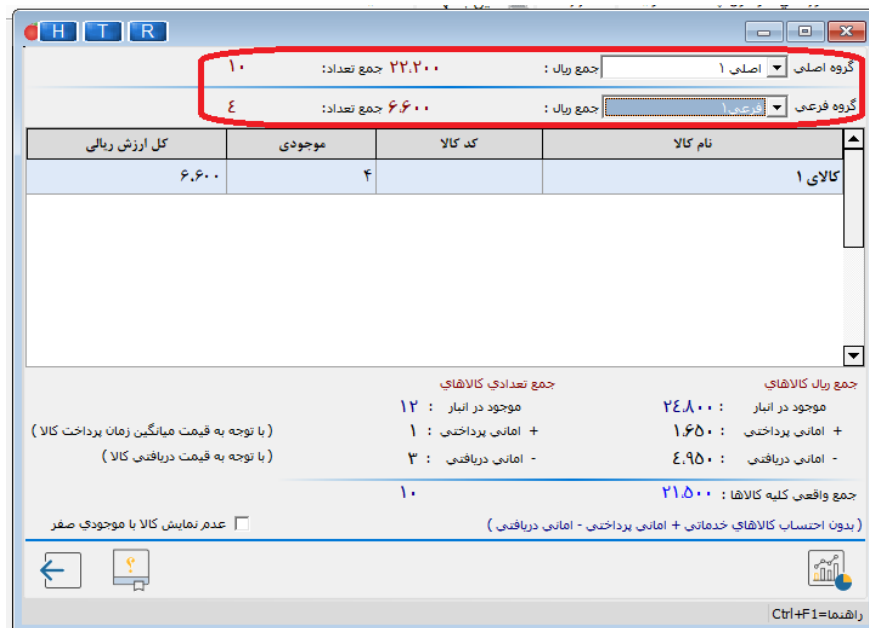
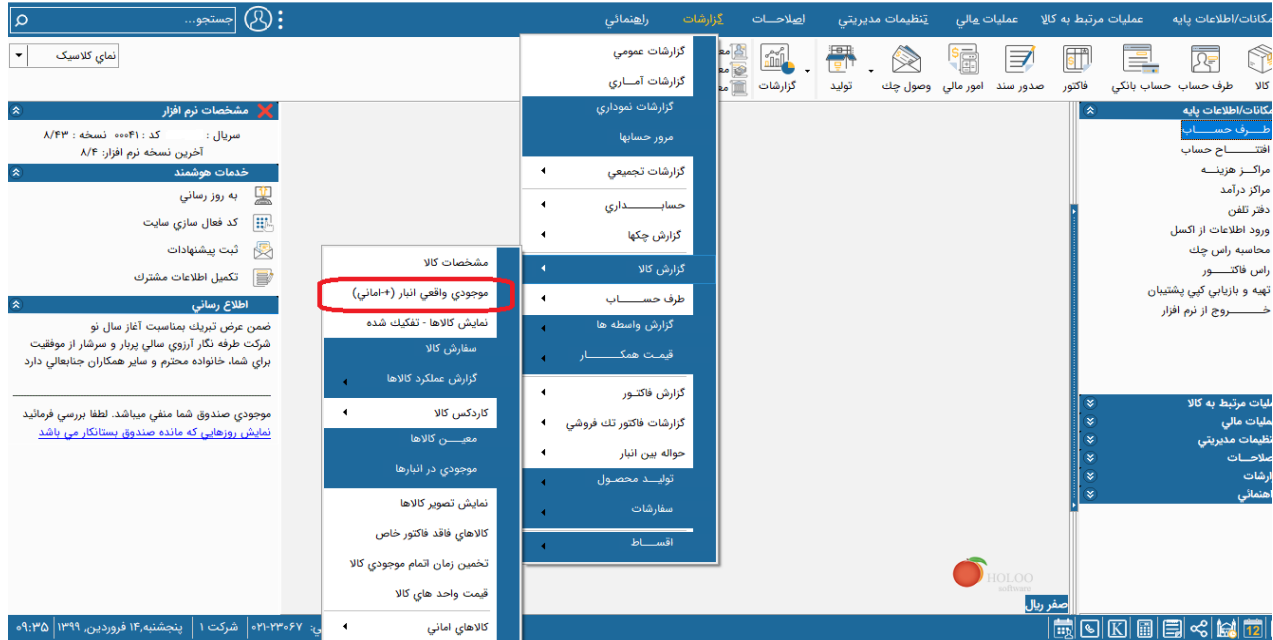
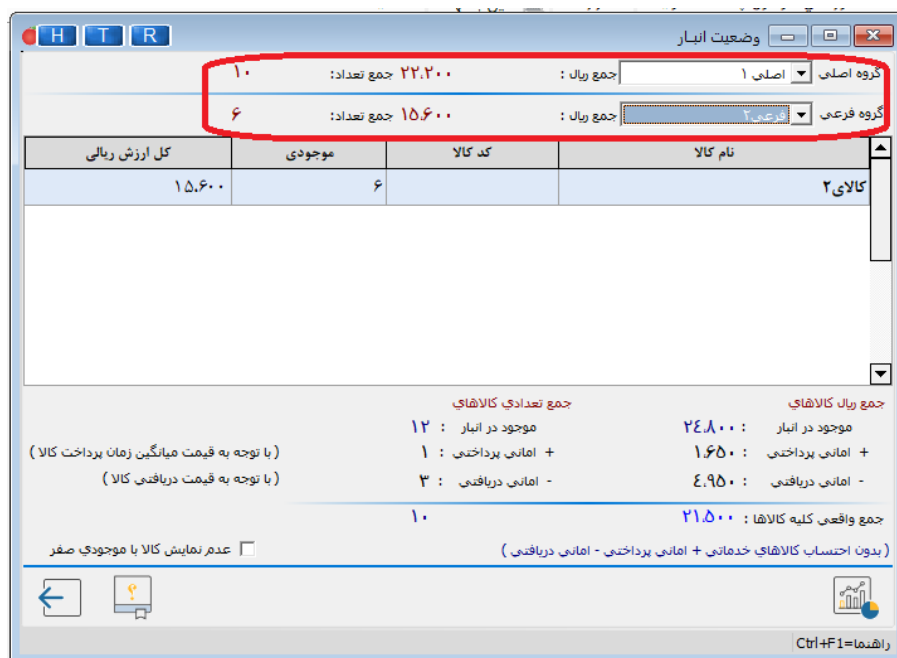


### گزارش موجودی کالاهای انبار با احتساب امانی های ارسالی و دریافتی

شما می توانید گزارش مذکور را از منوی گزارشات ، گزارش کالا ، گزارش موجودی واقعی انبار + - امانی تهیه نمایید.





نام کالا	کد کالا	موجودی	کل ارزش ریالی
کالا ۲	۶	۱۵,۶۰۰	۱۵,۶۰۰

جمع ریالی کالاهای موجود در انبار : ۲۴,۸۰۰  
 موجود در انبار : ۱۲  
 + امانی پرداختی : ۱  
 - امانی دریافتی : ۳  
 جمع واقعی کلیه کالاها : ۲۱,۵۰۰  
 بدون احتساب کالاهای خدماتی + امانی پرداختی - امانی دریافتی

در گزارش موجودی واقعی انبار با انتخاب گروه اصلی، جمع موجودی کالاها در تمام گروه های فرعی همان گروه اصلی انتخاب شده را نمایش می دهد به عنوان مثال در گروه اصلی ۱، دو گروه فرعی تعریف شده است که در گروه فرعی ۱ موجودی کالا ۴ و در گروه فرعی ۲ موجودی کالا ۶ است که جمع تعدادی را بصورت کلی مقابل گروه اصلی ۱ عدد ۱۰ را نمایش میدهد و همین طور جمع ریالی ۲ گروه فرعی و گروه فرعی ۲ را جمع کرده ۱۵۶۰۰+۶۶۰۰ و در جمع ریالی گروه اصلی ۱ عدد ۲۲۲۰۰ نمایش می دهد جمع ریالی هر گروه فرعی هم از موجودی کالا\* قیمت میانگین خرید کالاها در آن گروه فرعی محاسبه میگردد. در کادر وسط صفحه هم کالاها و تعداد و ارزش ریالی کالاهای همان گروه فرعی انتخاب شده را نمایش می دهد.

در کادر پایین گزارش هم ارزش ریالی کلیه کالاها با احتساب امانی های پرداختی و دریافتی نمایش داده میشود.

جمع ریالی کالاهای امانی پرداختی از قیمت میانگین خرید در زمان پرداخت کالا نمایش داده میشود. به عنوان مثال کالای ۱ را با قیمت ۱۹۵۰ در فاکتور امانی پرداخت شده است و در فاکتور امانی دریافتی هم با قیمت ۲۵۰۰ ثبت گردیده است در کاردکس ریال با قیمت وارده قیمتتها مشهود است.

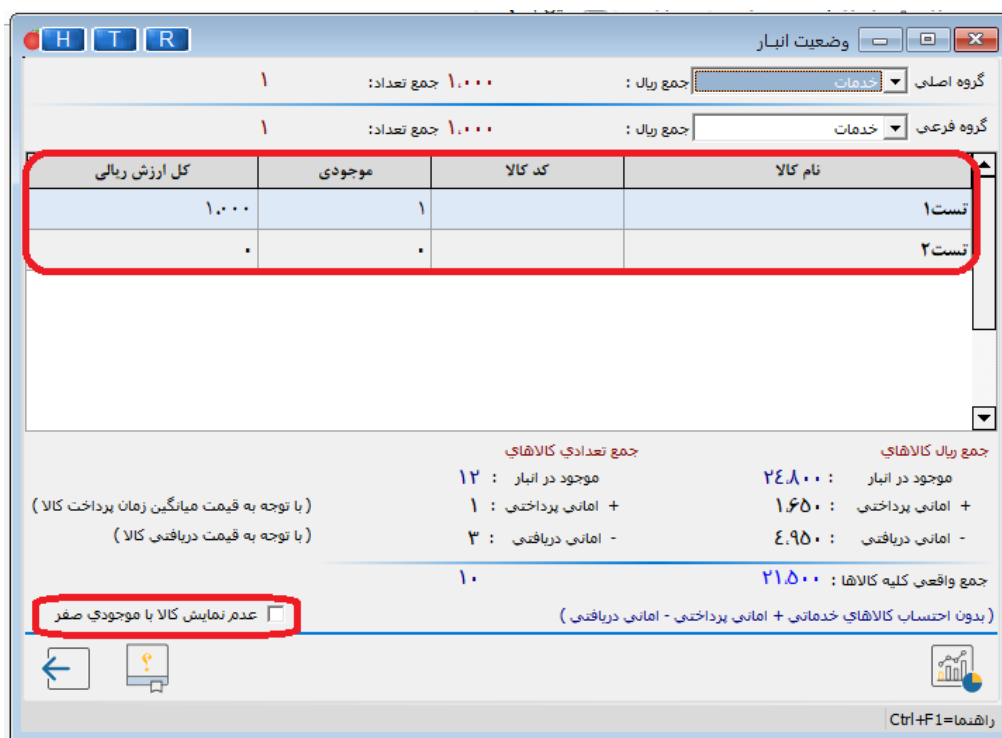
ردیف	تاریخ	نوع سند	تعداد وارده	فی وارده	فی واقعی	مبلغ کل وارده	تعداد صادره	فی صادره	مبلغ کل صادره	تعداد مانده	فی مانده	مبلغ کل مانده
۱		مقدار اول دوره										
۲	۹۹۰.۱۱.۴	خرید ش ۲	۲	۱۵۰۰	۱۵۰۰	۳,۰۰۰	۰			۲	۱۵۰۰	۳,۰۰۰
۳	۹۹۰.۱۱.۴	فروش ش ۱	۰	۰	۰	۰	۱	۱,۹۰۰	۱,۹۰۰	۱	۱,۱۰۰	۱,۱۰۰
۴	۹۹۰.۱۱.۴	خرید ش ۳	۱	۱,۸۰۰	۱,۸۰۰	۱,۸۰۰	۰			۲	۱,۴۵۰	۲,۹۰۰
۵	۹۹۰.۱۱.۴	ارسال امانی ش ۱	۰	۰	۰	۰	۱	۱,۹۵۰	۱,۹۵۰	۱	۹۵۰	۹۵۰
۶	۹۹۰.۱۱.۴	دریافت امانی ش ۱	۳	۲,۵۰۰	۲,۵۰۰	۷,۵۰۰	۰			۴	۲,۱۱۲/۵	۸,۴۵۰

در صورتیکه در آن زمان قیمت میانگین خرید کالای ۱ عدد ۱۶۵۰ بوده است که در کاردکس ریالی با قیمت خرید مشهود است .

ردیف	تاریخ	نوع سند	تعداد وارده	فی وارده	فی واقعی	مبلغ کل وارده	تعداد صادره	فی صادره	مبلغ کل صادره	تعداد مانده	فی مانده	مبلغ کل مانده
۱		مقدار اول دوره	۰		۰		۰			۰		۰
۲	۹۹۰۱۰۱۴	خرید ش ۲	۲	۱۵۰۰	۱۵۰۰	۳,۰۰۰	۰			۲	۱۵۰۰	۳,۰۰۰
۳	۹۹۰۱۰۱۴	فروش ش ۱	۰		۰		۱	۱۵۰۰	۱,۵۰۰	۱	۱۵۰۰	۱,۵۰۰
۴	۹۹۰۱۰۱۴	خرید ش ۳	۱	۱,۸۰۰	۱,۸۰۰	۱,۸۰۰	۰			۲	۱,۶۵۰	۳,۳۰۰
۵	۹۹۰۱۰۱۴	ارسال امانی ش ۱	۰		۰		۱	۱,۶۵۰	۱,۶۵۰	۱	۱,۶۵۰	۱,۶۵۰
۶	۹۹۰۱۰۱۴	دریافت امانی ش ۱	۳	۱,۶۵۰	۱,۶۵۰	۴,۹۵۰	۰			۴	۱,۶۵۰	۶,۶۰۰

نکته : کارهای خدماتی تعریف شده در برنامه در ارزش ریالی کالاها تاثیری ندارد.

با انتخاب گزینه ی عدم نمایش کالا با موجودی صفر کالاهایی که موجودی شان صفر هست نمایش داده نمیشود.



وضعیت انبار

گروه اصلی: خدمات جمع ریال: ۱,۰۰۰ جمع تعداد: ۱

گروه فرعی: خدمات جمع ریال: ۱,۰۰۰ جمع تعداد: ۱

نام کالا	کد کالا	موجودی	کل ارزش ریالی
تست ۱	۱	۱	۱,۰۰۰
تست ۲	۰	۰	۰

جمع ریال کالاهای موجود در انبار : ۲۴,۸۰۰  
 موجود در انبار : ۱۲  
 + امانی پرداختی : ۱,۶۵۰  
 - امانی دریافتی : ۴,۹۵۰  
 جمع واقعی کلیه کالاها : ۲۱,۵۰۰  
 بدون احتساب کالاهای خدماتی + امانی پرداختی - امانی دریافتی )  
 جمع تعدادی کالاهای : ۱۰

عدم نمایش کالا با موجودی صفر

راهنما=Ctrl+F1

وضعیت انبار

گروه اصلی: خدمات جمع ریال: ۱,۰۰۰ جمع تعداد: ۱

گروه فرعی: خدمات جمع ریال: ۱,۰۰۰ جمع تعداد: ۱

نام کالا	کد کالا	موجودی	کل ارزش ریالی
تست ۱		۱	۱,۰۰۰

جمع ریال کالاهای موجود در انبار: ۲۴,۸۰۰  
 جمع تعدادی کالاهای موجود در انبار: ۱۲  
 + امانی پرداختی: ۱,۶۵۰  
 - امانی دریافتی: ۴,۹۵۰  
 جمع واقعی کلیه کالاهای: ۲۱,۵۰۰  
 (بدون احتساب کالاهای خدماتی + امانی پرداختی - امانی دریافتی)

جمع تعدادی کالاهای موجود در انبار: ۱۲  
 + امانی پرداختی: ۱  
 - امانی دریافتی: ۳  
 جمع واقعی کلیه کالاهای: ۱۰

با توجه به قیمت میانگین زمان پرداخت کالا)  
 (با توجه به قیمت دریافتی کالا)

عدم نمایش کالا با موجودی صفر

راهنما=Ctrl+F1