

نام سند: راهنمای آموزشی تسویه فاکتور تکمیلی

کد سند: GU-166-00

## • تسویه فاکتورها:

در صورتی که پس از ثبت فاکتور در فرم امور مالی فاکتور مربوطه نسویه ثبت شده باشد و گزینه مهلت تسویه حالت انتخاب داشته باشد جهت تسویه فاکتور مربوطه از گزینه تسویه فاکتورها استفاده می شود.

جهت استفاده میبایست از منوی عملیات مالی / تسویه فاکتورها استفاده نمود.



در فرم تسویه فاکتورها جهت مشاهده، امکان انتخاب شروط مختلف مانند انتخاب نام طرف حساب ، نام واسطه ، نام منطقه و ... وجود دارد.



نوع فاکتور مورد نظر را انتخاب بفرمائید:

فروش

نام طرف حساب

نمایش بصورت کلی

شخص خاص

جناب آقای داریوش مقدم

نام واسطه

نمایش بصورت کلی

واسطه خاص

جناب آقای داریوش مقدم

نام منطقه مربوطه را انتخاب نمائید

نمایش بصورت کلی

منطقه خاص

برسنل

حداقل یکی از کالاهای سطر فاکتور شامل

گروه اصلی

انبار مواد اولیه

گروه فرعی

چوب

مهلت تسویه فاکتور ها

مهلت تسویه تا تاریخ

۱۳۹۹/۰۶/۱۹

مهلت تسویه در تاریخ

۱۳۹۹/۰۶/۱۹

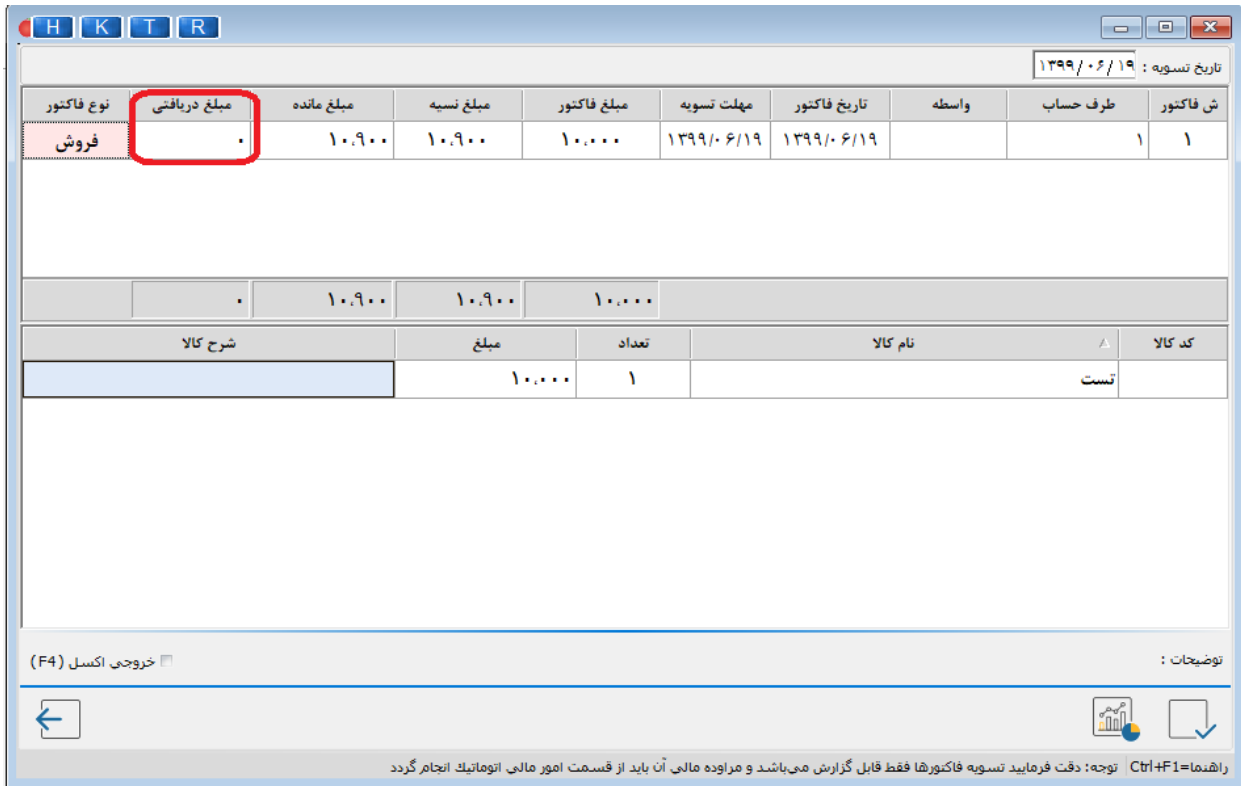
مهلت تسویه مابین تاریخ

۱۳۹۹/۰۶/۱۹ تا ۱۳۹۹/۰۶/۱۹

← ↩

راهنما=Ctrl+F1

پس از تایید فرم مربوطه صفحه مربوط به تسویه فاکتورها باز شده که در آن میبایست در قسمت مبلغ دریافتی مبلغ مورد نظر جهت تسویه را وارد نمود.



ش فاکتور	طرف حساب	واسطه	تاریخ فاکتور	مهلت تسویه	مبلغ فاکتور	مبلغ نسیه	مبلغ مانده	مبلغ دریافتی	نوع فاکتور
۱	۱		۱۳۹۹/۰۶/۱۹	۱۳۹۹/۰۶/۱۹	۱۰,۰۰۰	۱۰,۹۰۰	۱۰,۹۰۰	۰	فروش
					۱۰,۰۰۰	۱۰,۹۰۰	۱۰,۹۰۰	۰	

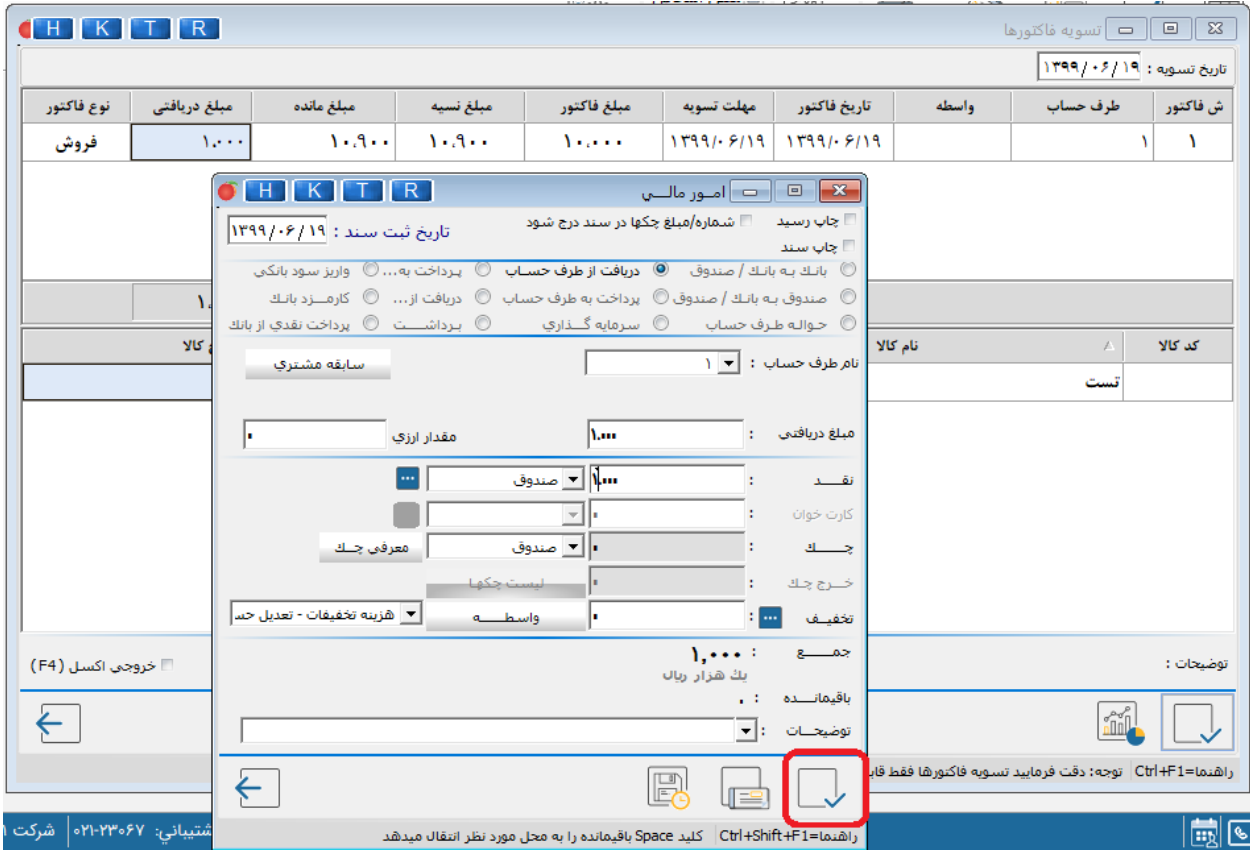
  

کد کالا	نام کالا	تعداد	مبلغ	شرح کالا
	تست	۱	۱۰,۰۰۰	

توضیحات: خروجی اکسل (F4)

راهنما=Ctrl+F1 توجه: دقت فرمایید تسویه فاکتورها فقط قابل گزارش می باشد و مرادده مالی آن باید از قسمت امور مالی اتوماتیک انجام گردد

پس از وارد نمودن مبلغ و تایید فرم امور مالی باز شده که میبایست نحوه تسویه را ( نقد ، چک ، کارتخوان ) در آن مشخص نموده و تایید کرد. با تایید سند مربوط به آن ثبت می شود.

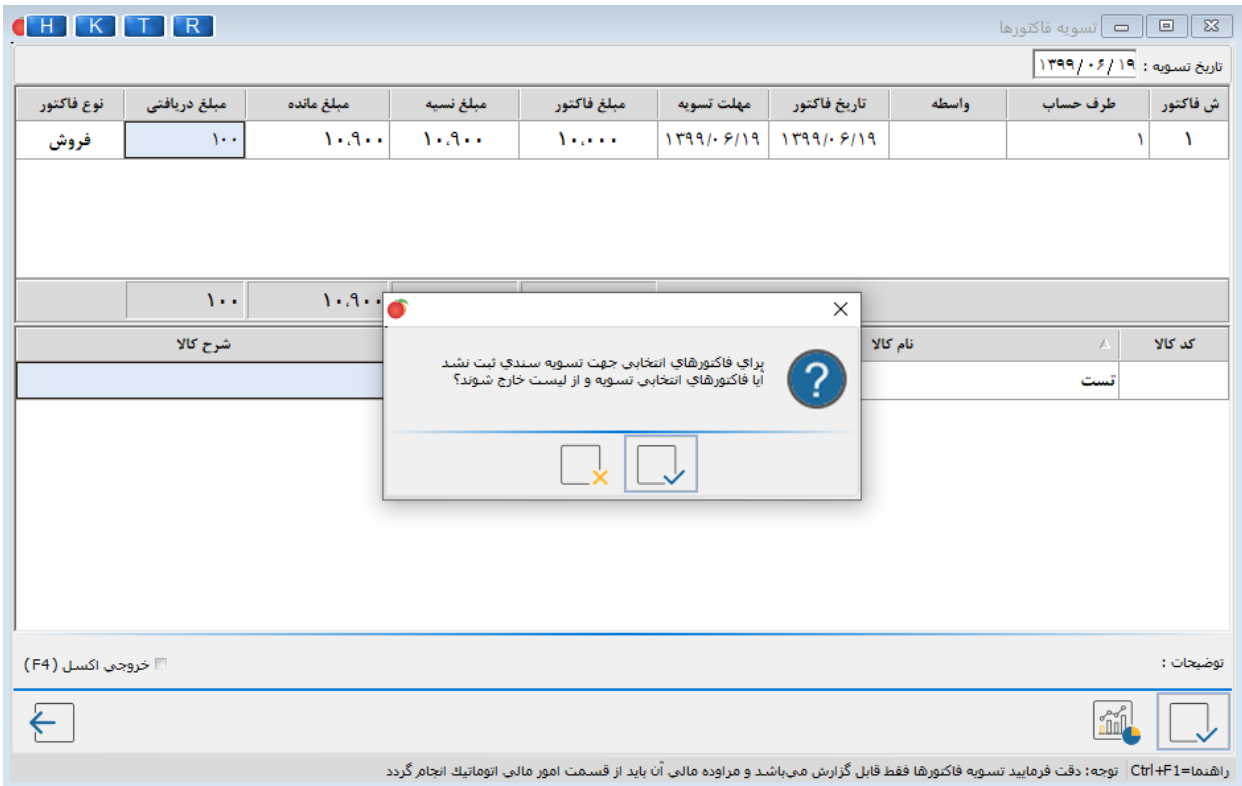


The screenshot shows the HKT R software interface for invoice settlement. A table at the top lists invoice details:

ش فاکتور	طرف حساب	واسطه	تاریخ فاکتور	مهلت تسویه	مبلغ فاکتور	مبلغ نسیه	مبلغ مانده	مبلغ دریافتی	نوع فاکتور
۱	۱		۱۳۹۹/۰۶/۱۹	۱۳۹۹/۰۶/۱۹	۱۰.۰۰۰	۱۰.۹۰۰	۱۰.۹۰۰	۱.۰۰۰	فروش

An 'امور مالی' (Financial Matters) dialog box is open, showing settlement options. A red box highlights a button with a downward arrow and a checkmark, which is used to proceed with the settlement.

در صورتی که در فرم امور مالی خروج را انتخاب نماییم فاکتور مربوطه بدون اینکه سندی جهت تسویه آن ثبت شود از لیست تسویه فاکتورها خارج می شود.



This screenshot shows the same software interface, but with a warning dialog box displayed. The dialog box contains the following text:

پرای فاکتورهای انتخابی جهت تسویه سندی ثبت نشد  
آیا فاکتورهای انتخابی تسویه و از لیست خارج شوند؟

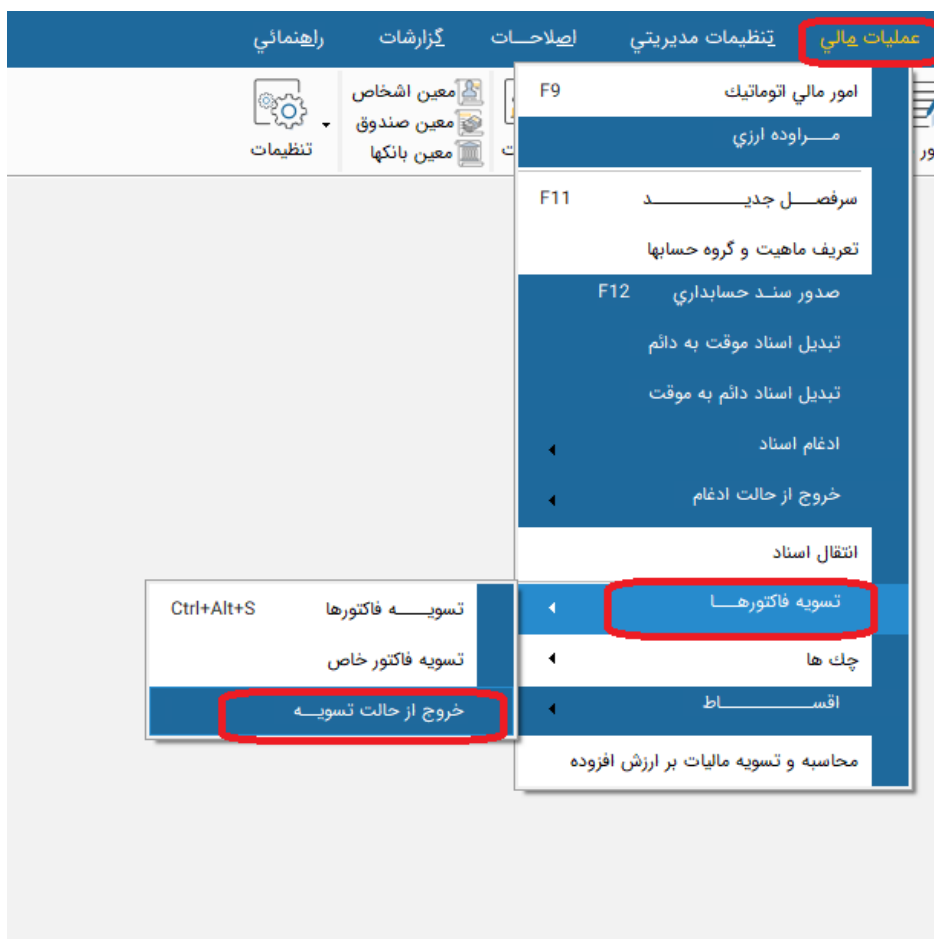
Below the text are two buttons: one with a red 'X' and one with a blue checkmark. The dialog box is centered over the main application window.

## • تسویه فاکتور خاص:

در فرم مربوطه باانتخاب شماره فاکتور مربوطه و تایید پیغام داده شده فاکتور مربوطه بدون ثبت سند جهت تسویه از لیست فاکتورهای تسویه نشده خارج می شود.

## • خروج از حالت تسویه:

در صورتی که تسویه فاکتوری از منوی تسویه فاکتورها و یا تسویه فاکتور خاص به صورت اشتباه ثبت نمودید میتوان از منوی عملیات مالی / تسویه فاکتورها / خروج از حالت تسویه اقدام نمود. لازم به ذکر است در صورتی که جهت تسویه فاکتور سندی ثبت شده باشد آن سند حذف می شود.



## • گزارش فاکتورهای تسویه شده:

جهت مشاهده گزارش فاکتورهایی که از منوی تسویه فاکتورها اقدام به تسویه آن نمودیم را میتوان از منوی گزارشات / گزارش فاکتور / گزارش فاکتورهای تسویه شده مشاهده نمود.



در فرم باز شده امکان انتخاب شروط مختلف جهت مشاهده گزارش از جمله نام طرف حساب ، تاریخ فاکتور ، شماره فاکتور و ... وجود دارد

انتخاب شروط گزارش فاکتورهای تسویه شده

فاکتور خرید: ۱۳۹۹ / ۰۶ / ۲۲ تا ۱۳۹۹ / ۰۶ / ۰۱

تست: ۱۳۹۹ / ۰۶ / ۲۲ تا ۱۳۹۹ / ۰۶ / ۰۱

شماره فاکتور مابین

نوع فاکتور مساوی

تاریخ فاکتور مابین

نام طرف حساب مساوی

نام واسطه مساوی

شماره سند تسویه مابین

تاریخ تسویه مابین

راهنمایی

به صورت مثال نمونه ای از گزارش برای یک فاکتور پس از تسویه را میتوانید در تصویر زیر مشاهده نمایید

شماره فاکتور	نوع فاکتور	تاریخ فاکتور	نام طرف حساب	مبلغ فاکتور	مبلغ نسبه	شماره سند تسویه	مبلغ تسویه	تاریخ تسویه	شرح سند تسویه	ده مبلغ تسویه نشده تا این لحظه
۵۷۳۳	فروش	۱۳۹۹-۰۶-۲۲	تست	۱۰۰۰	۱۰۰۰	۱۳۸۴	۱۰۰۰	۱۳۹۹-۰۶-۲۲	بروش به شماره های ۵۷۳	۰